



ТЕРРИТОРИАЛЬНЫЙ ОРГАН
ФЕДЕРАЛЬНОЙ СЛУЖБЫ
ГОСУДАРСТВЕННОЙ СТАТИСТИКИ
ПО ВОЛОГОДСКОЙ ОБЛАСТИ

НАЛИЧИЕ СЕЛЬСКОХОЗЯЙСТВЕННОЙ ТЕХНИКИ В СЕЛЬСКОХОЗЯЙСТВЕННЫХ ОРГАНИЗАЦИЯХ

в 2023 году

СОДЕРЖАНИЕ

Парк основных видов сельскохозяйственной техники	3
Энергетические мощности сельскохозяйственных организаций	8
Обеспеченность сельскохозяйственных организаций тракторами и комбайнами	11
Обеспеченность сельхозтехникой по регионам Северо-Западного федерального округа в 2023 году	13
Коэффициент обновления парка тракторов по регионам Северо-Западного федерального округа в 2023 году	17

1

**Парк основных видов
сельскохозяйственной техники**

ПАРК ОСНОВНЫХ ВИДОВ СЕЛЬСКОХОЗЯЙСТВЕННОЙ ТЕХНИКИ

на конец года, штук

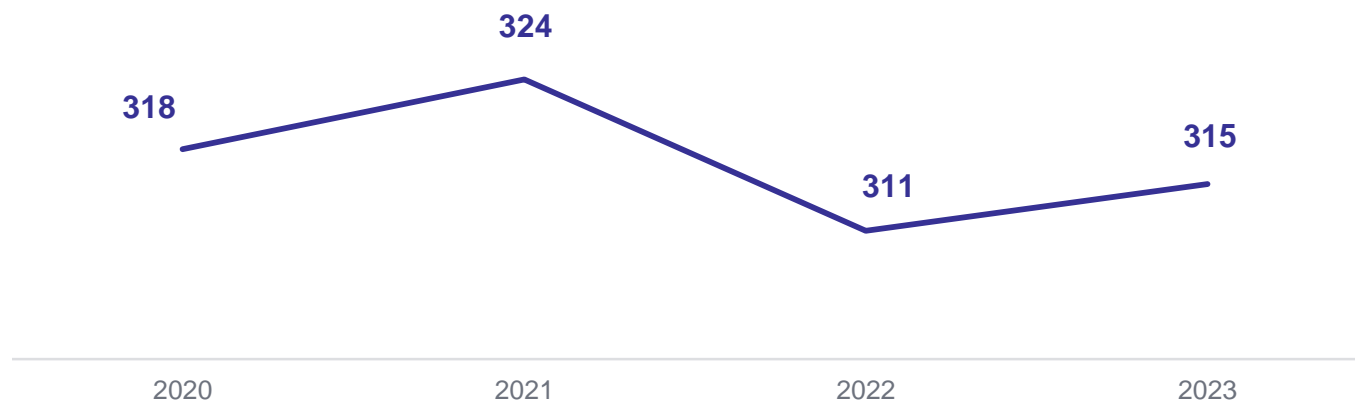
ВОЛОГДАСТАТ

Зерноуборочные комбайны

2023 год

315 штук

101,3% к 2022 году

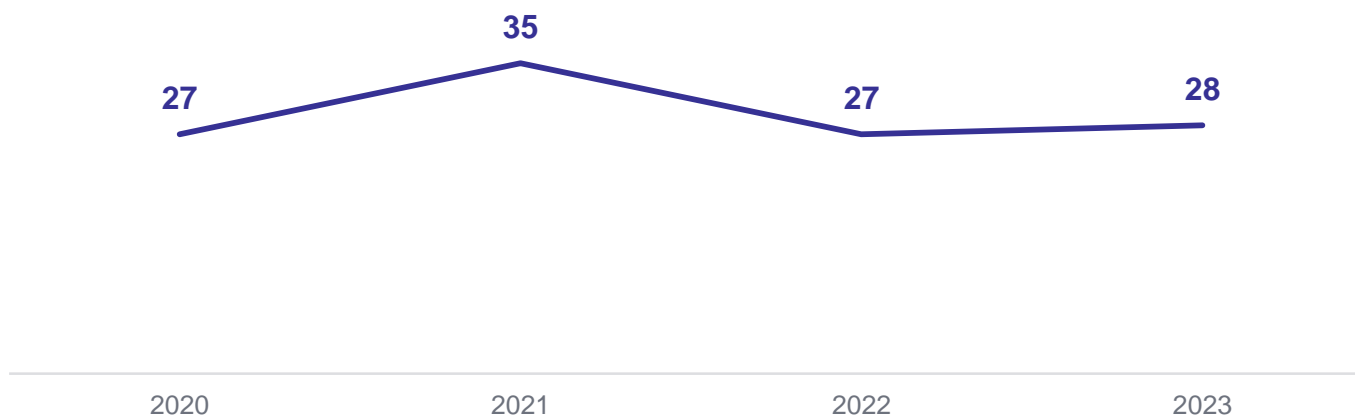


Льноуборочные комбайны

2023 год

28 штук

103,7% к 2022 году



ПАРК ОСНОВНЫХ ВИДОВ СЕЛЬСКОХОЗЯЙСТВЕННОЙ ТЕХНИКИ

на конец года, штук

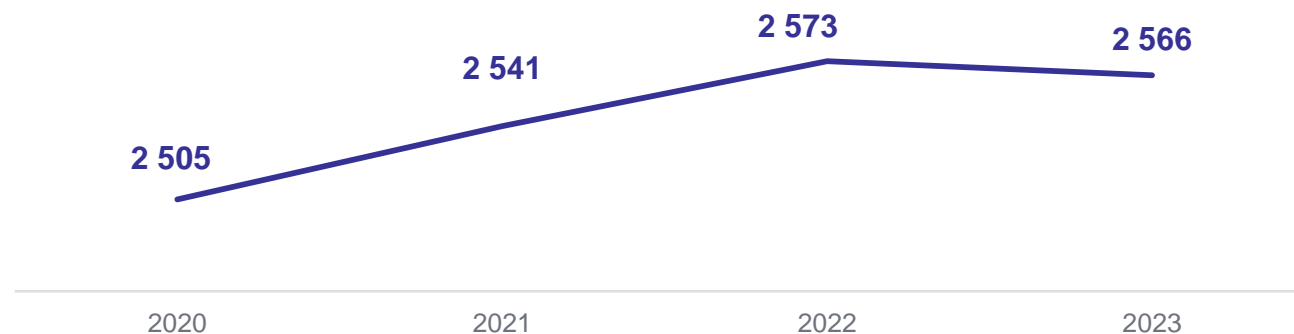
ВОЛОГДАСТАТ

Тракторы (без тракторов, на которых смонтированы землеройные, мелиоративные и другие машины)

2023 год

2 566 штук

99,7% к 2022 году

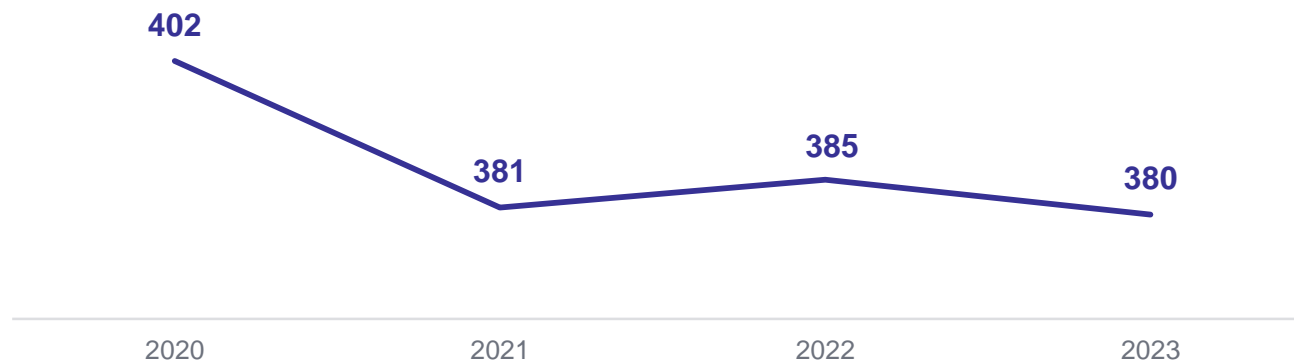


Тракторы, на которых смонтированы землеройные, мелиоративные и другие машины

2023 год

380 штук

98,7% к 2022 году



ПАРК ОСНОВНЫХ ВИДОВ СЕЛЬСКОХОЗЯЙСТВЕННОЙ ТЕХНИКИ

на конец года, штук

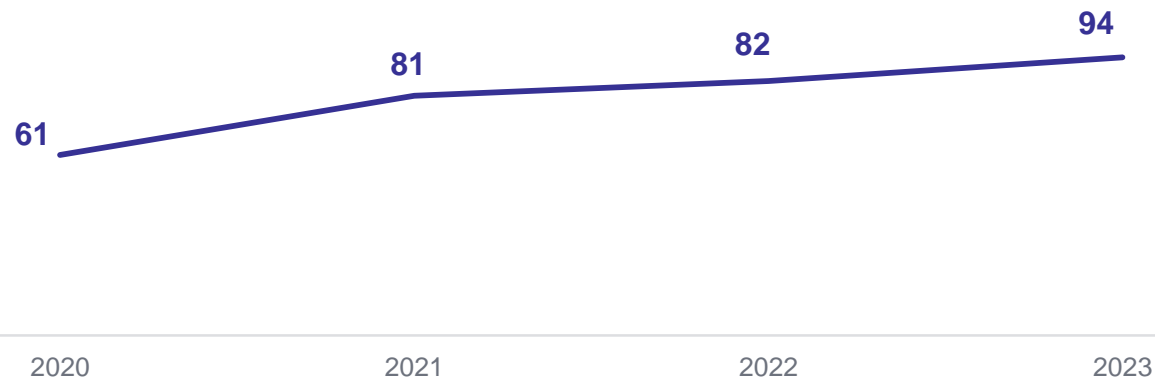
ВОЛОГДАСТАТ

Жатки валковые

2023 год

94 штуки

114,6% к 2022 году

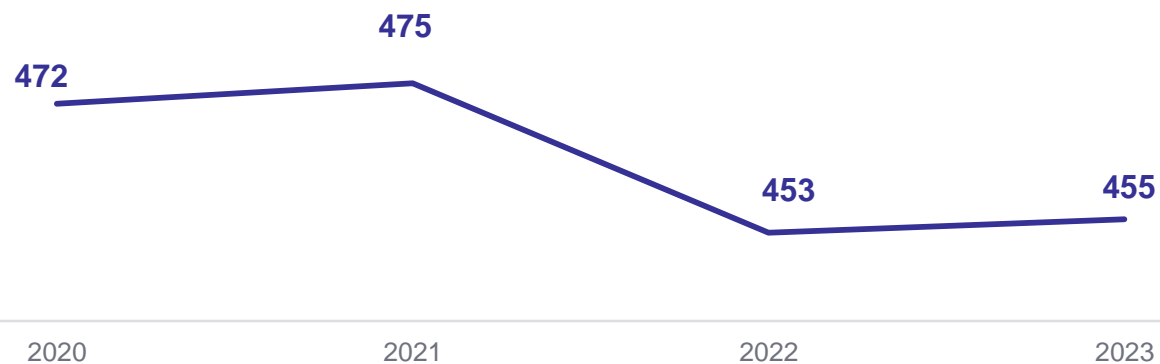


Косилки

2023 год

455 штук

100,4% к 2022 году



ПАРК ОСНОВНЫХ ВИДОВ СЕЛЬСКОХОЗЯЙСТВЕННОЙ ТЕХНИКИ

на конец года, штук

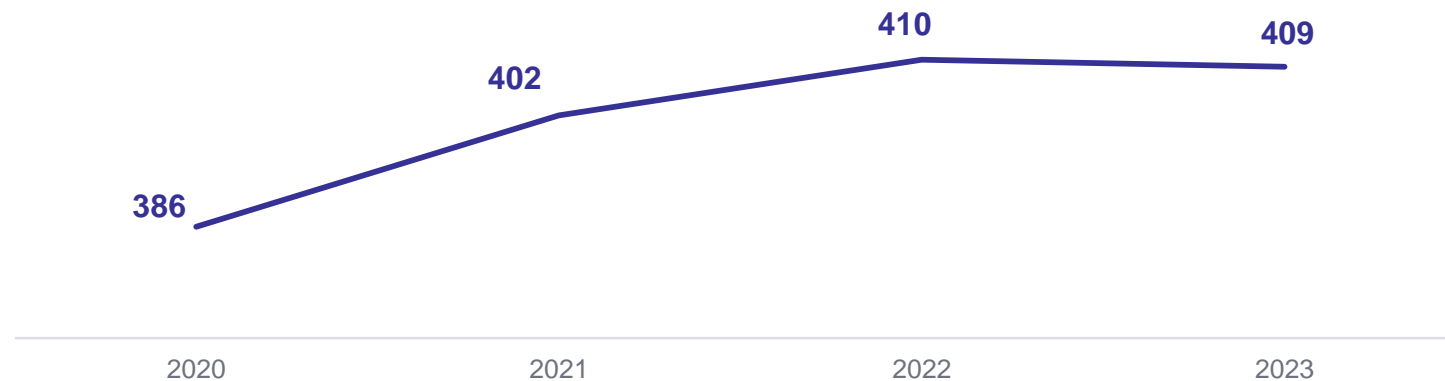
ВОЛОГДАСТАТ

Машины для посева

2023 год

409 штук

99,8% к 2022 году

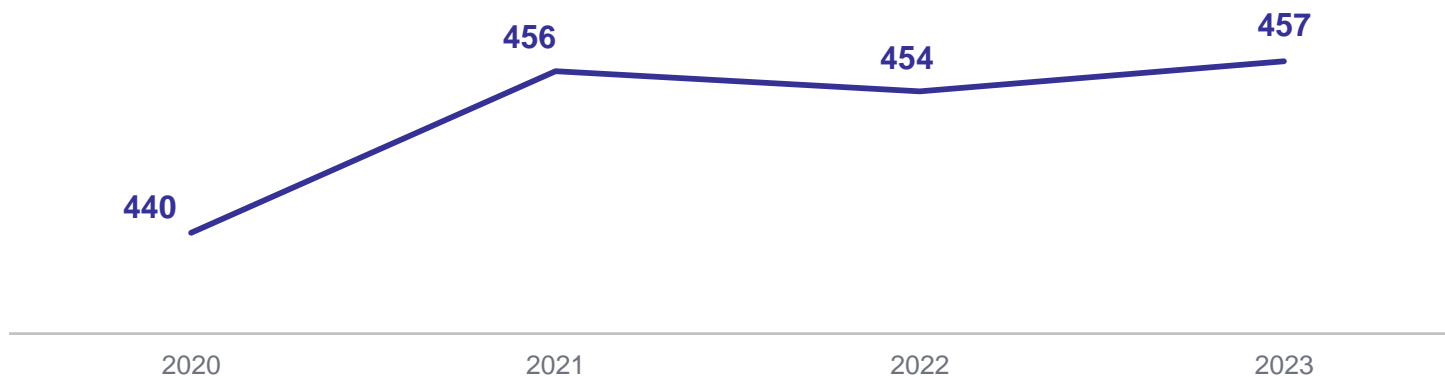


Культиваторы

2023 год

457 штук

100,7% к 2022 году



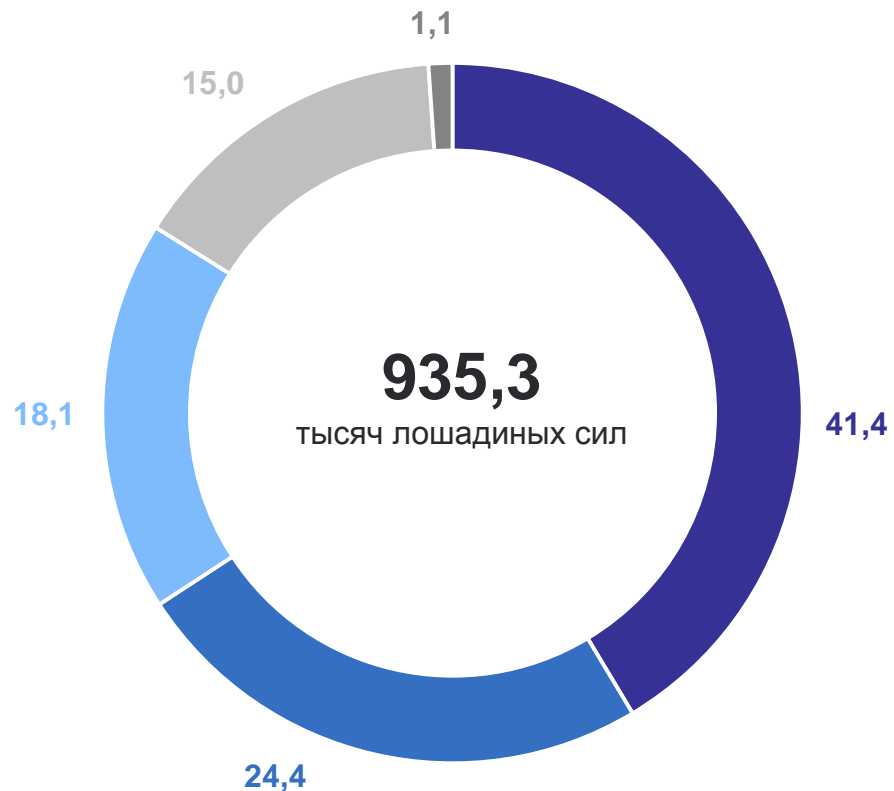
2

Энергетические мощности сельскохозяйственных организаций



СТРУКТУРА ЭНЕРГЕТИЧЕСКИХ МОЩНОСТЕЙ* НА КОНЕЦ 2023 ГОДА

процентов



- Тракторы (включая тракторы, на которых смонтированы землеройные, мелиоративные и другие машины)
- Автомобили производственного назначения
- Комбайны и самоходные машины
- Электродвигатели и электроустановки
- Прочие механические двигатели

* Мощности двигателей сельскохозяйственных машин.

ЭНЕРГЕТИЧЕСКИЕ МОЩНОСТИ В РАСЧЁТЕ НА 1 РАБОТНИКА

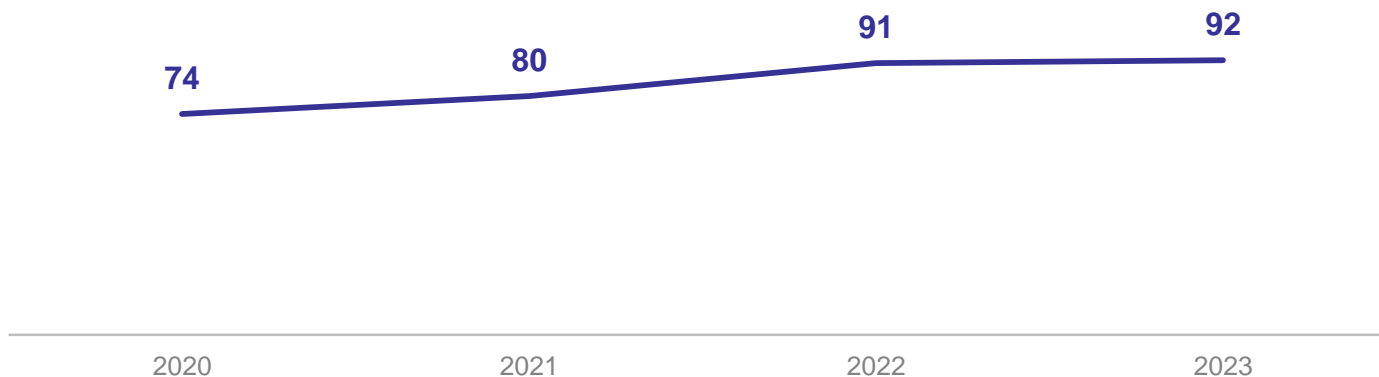
на конец года, лошадиных сил

ВОЛОГДАСТАТ

Вологодская область в 2023 году:

выше среднего значения
по Северо-Западному
федеральному округу
на **19 %**,

ниже среднего
по Российской Федерации
на **4,2 %**



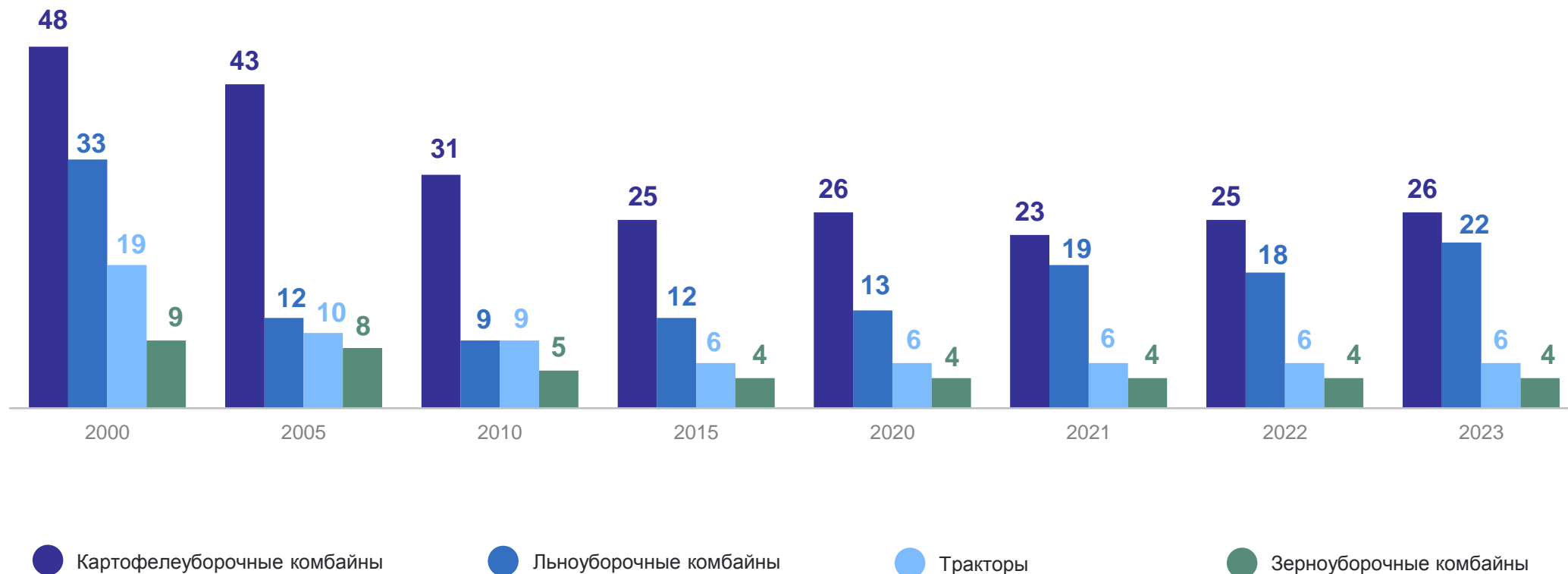
3

**Обеспеченность
сельскохозяйственных организаций
тракторами и комбайнами**

ОБЕСПЕЧЕННОСТЬ СЕЛЬСКОХОЗЯЙСТВЕННЫХ ОРГАНИЗАЦИЙ ТРАКТОРАМИ И КОМБАЙНАМИ*

на конец года, штук

ВОЛОГДАСТАТ



* Приходится физических тракторов на 1000 гектаров пашни, комбайнов - на 1000 гектаров посевов соответствующих культур.

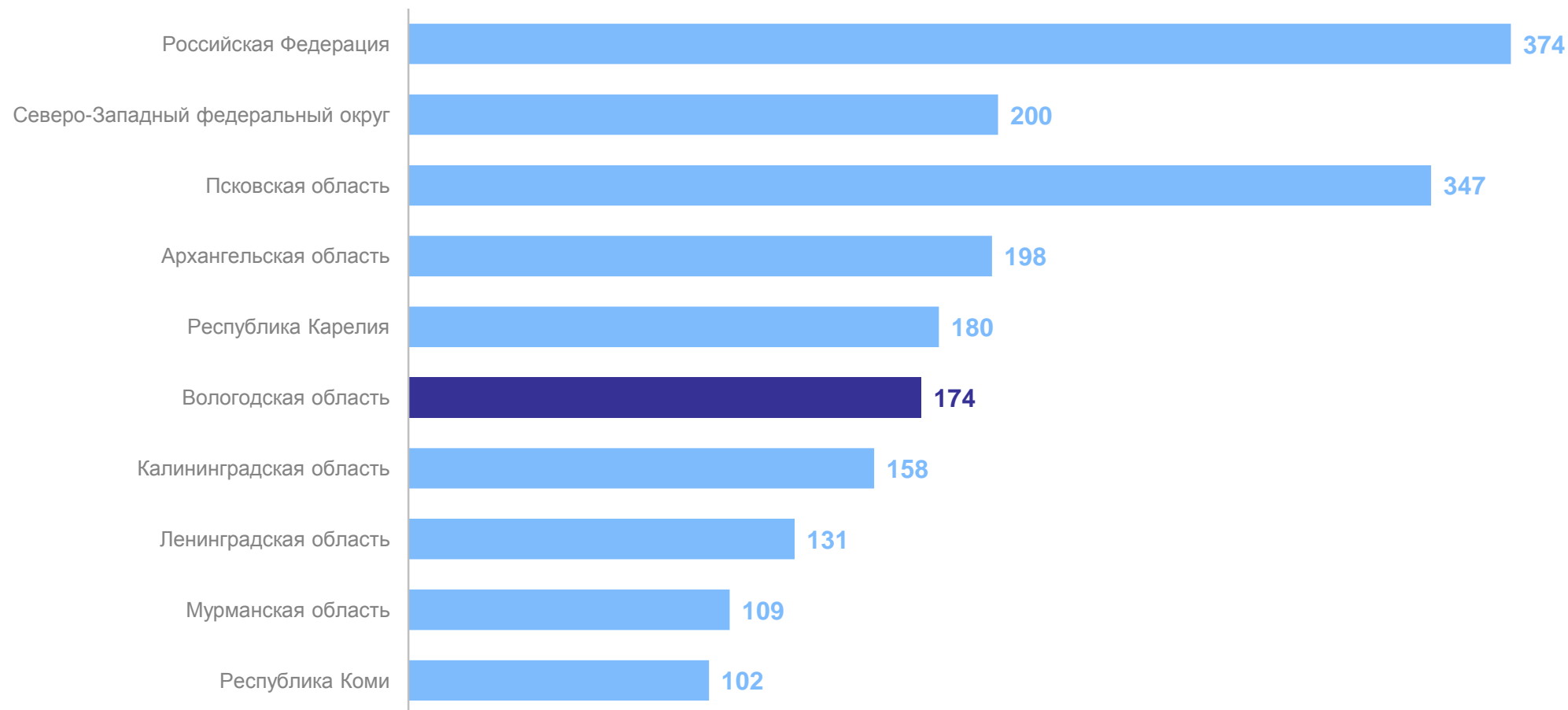
4

**Обеспеченность сельхозтехникой
по регионам Северо-Западного
федерального округа в 2023 году**

НАГРУЗКА ПАШНИ НА 1 ТРАКТОР ПО РЕГИОНАМ СЕВЕРО-ЗАПАДНОГО ФЕДЕРАЛЬНОГО ОКРУГА В 2023 ГОДУ

гектаров

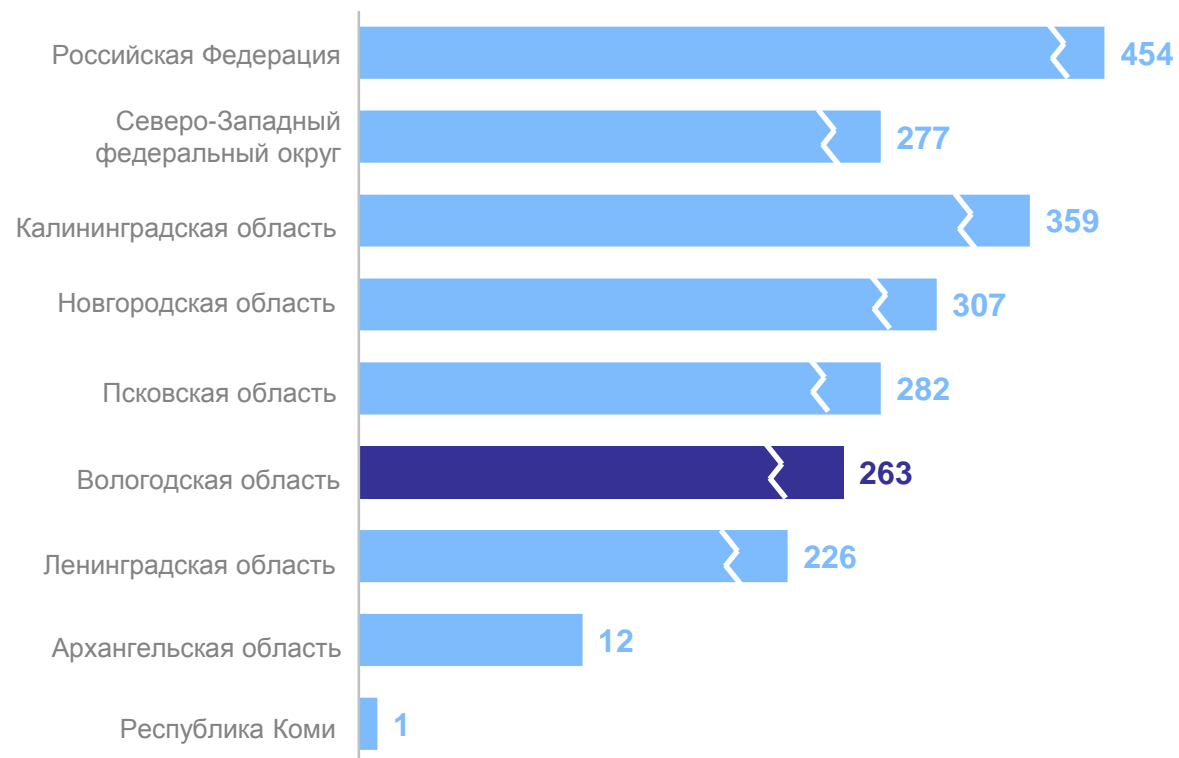
ВОЛОГДАСТАТ



ПРИХОДИТСЯ ПОСЕВОВ (ПОСАДКИ) СООТВЕТСТВУЮЩИХ КУЛЬТУР НА 1 КОМБАЙН ПО РЕГИОНАМ СЕВЕРО-ЗАПАДНОГО ФЕДЕРАЛЬНОГО ОКРУГА В 2023 ГОДУ

гектаров

Зерноуборочные комбайны



Картофелеуборочные комбайны



5

Коэффициент обновления парка тракторов по регионам Северо-Западного федерального округа в 2023 году

КОЭФФИЦИЕНТ ОБНОВЛЕНИЯ ПАРКА ТРАКТОРОВ* ПО РЕГИОНАМ СЕВЕРО-ЗАПАДНОГО ФЕДЕРАЛЬНОГО ОКРУГА В 2023 ГОДУ

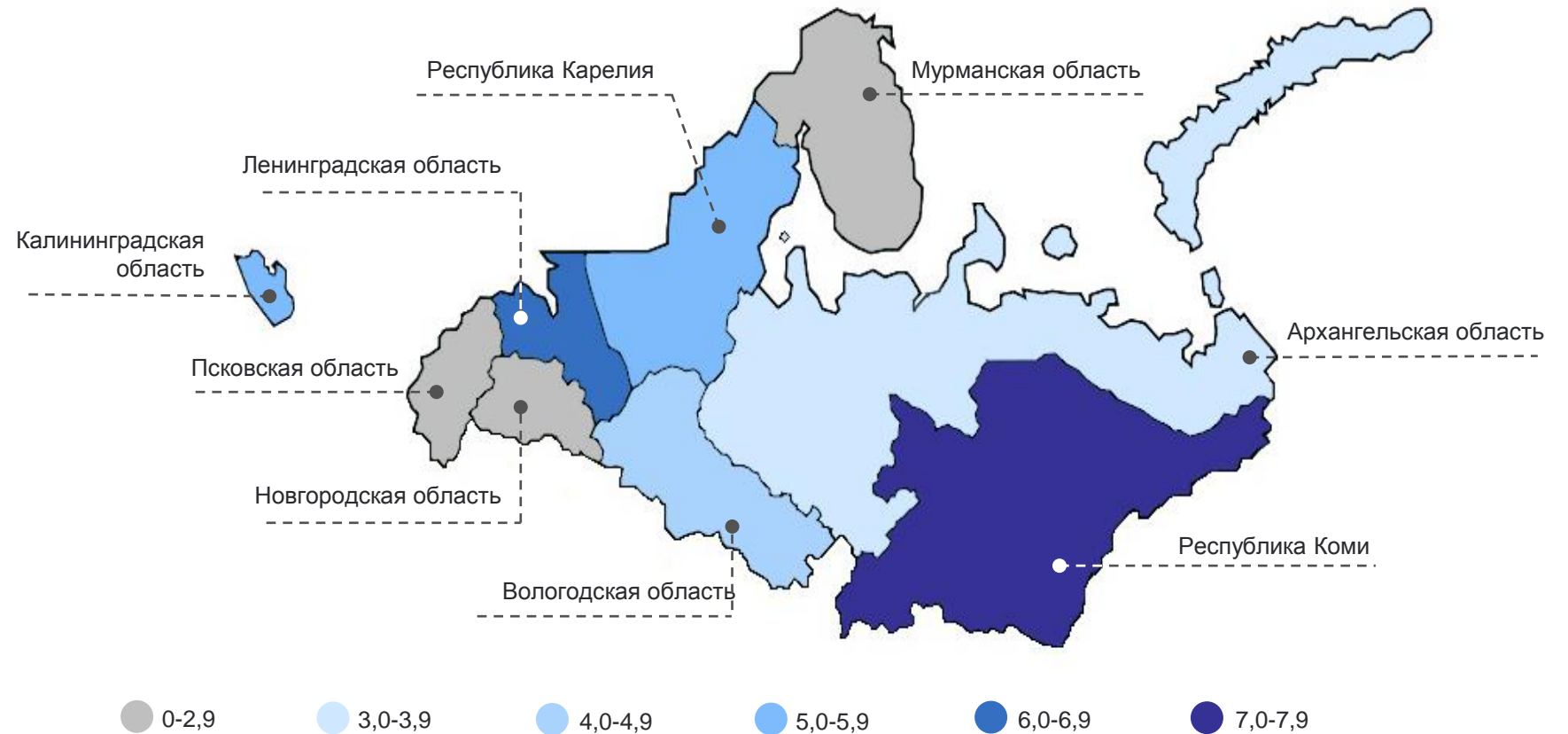
процентов

Коэффициент обновления
по Вологодской области

4,9%

Средний показатель
по Российской Федерации

4,0%



* Без тракторов, на которых смонтированы землеройные, мелиоративные и другие машины.